



Centro Económico del Cibao
Research & Strategy



**CENTRO ECONÓMICO
DEL CIBAO**

Séptima Encuesta Nacional en el Padrón del Partido Revolucionario Dominicano (PRD) Para la Prensa

Los datos aquí presentados, en este resumen para la prensa, fueron extraídos de los reportes estadísticos de las principales variables. Estos datos estadísticos figuran en un reporte aparte.

18, 19 y 20 de febrero, del 2011

Calle 11, #21, Urb. Villa Olga,
Santiago, República Dominicana

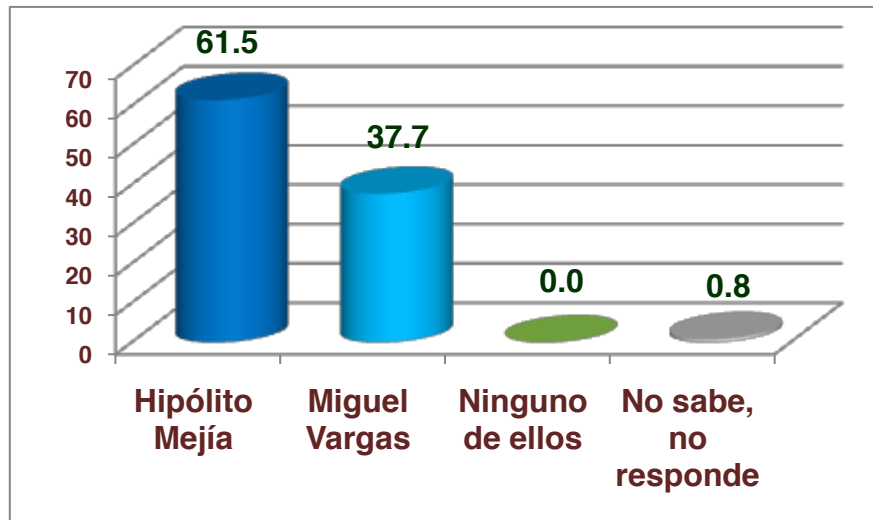
Tel. 809-580-1744, Fax. 809-971-3321
Emails: leo.aguilera@codetel.net.do
centroecibao@codetel.net.do

Website:
centroeconomicodelcibao.com

FICHA TÉCNICA DE LA ENCUESTA

UNIVERSO	Población mayor de 18 años residente en todo el territorio nacional y que figura en el Padrón del PRD
MUESTRA	Se entrevistó cara a cara a 1400 personas en edad de votar. La muestra fue probabilística en todas sus etapas, seleccionando al azar, las viviendas y los entrevistados que figuran en el Padrón del PRD
NIVEL DE PRECISIÓN	La encuesta tiene un nivel de confianza de un 95% y un error muestral de $\pm 2.6\%$. Para la Gran Capital $\pm 5.5\%$, la Región Norte $\pm 4.0\%$, la Región Sur $\pm 5.4\%$, y para la Región Este $\pm 7.7\%$
TRABAJO DE CAMPO	Del viernes 18 al domingo 20 de febrero del 2011

INTENCIÓN DEL VOTO EN LA CONVENCIÓN DEL PRD (%)



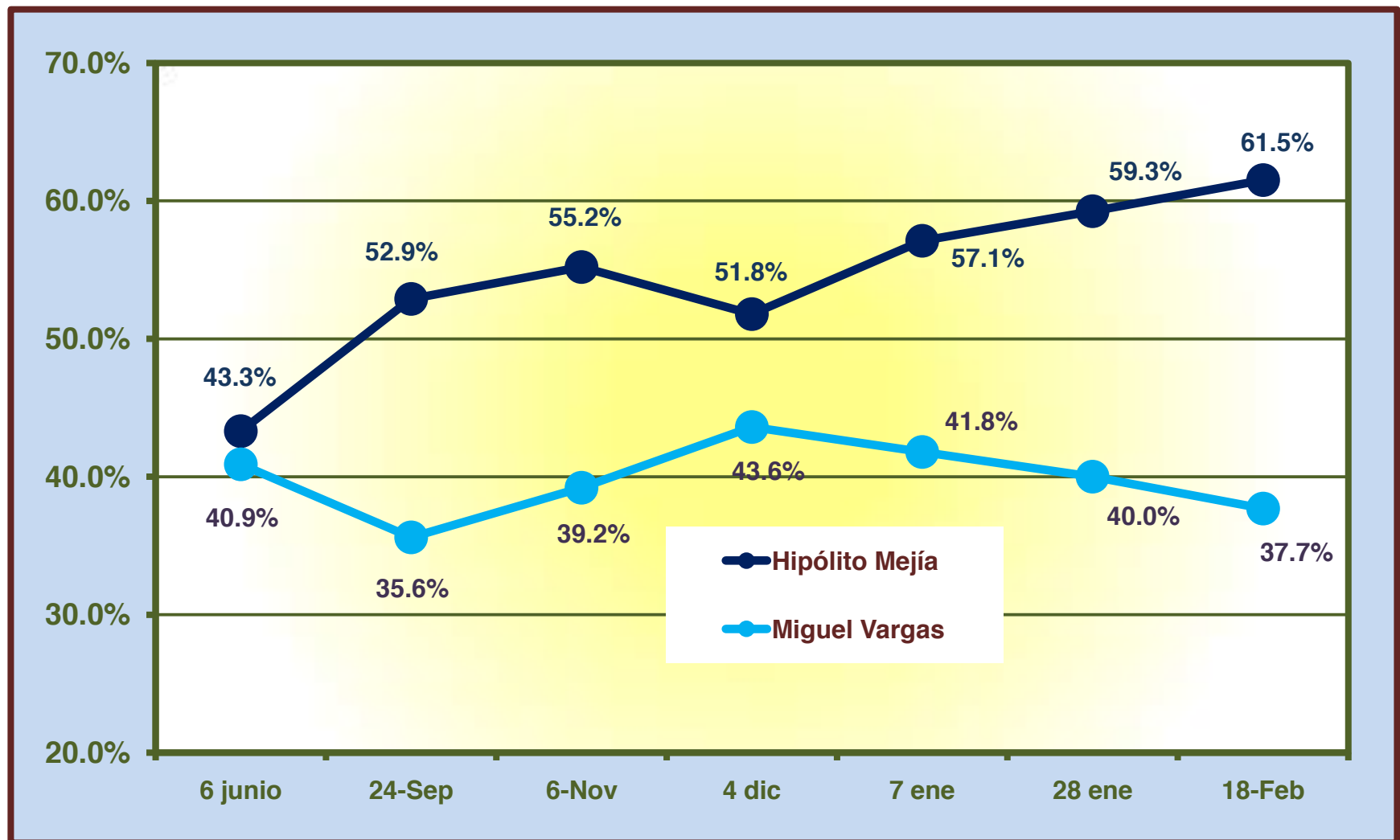
Fuente: La Encuesta del CEC (18-20 de febrero, 2011)

POR CUÁL DE LOS SIGUIENTES CANDIDATOS VOTARÍA USTED (POR REGIÓN) (%)

Candidato	Gran Capital	Región Norte	Región Sur	Región Este
Hipólito Mejía	60.3	62.8	56.2	70.1
Miguel Vargas	39.1	36.1	43.8	28.7
Ninguno de ellos	0.0	0.0	0.0	0.0
No sabe	0.6	1.2	0.0	1.2

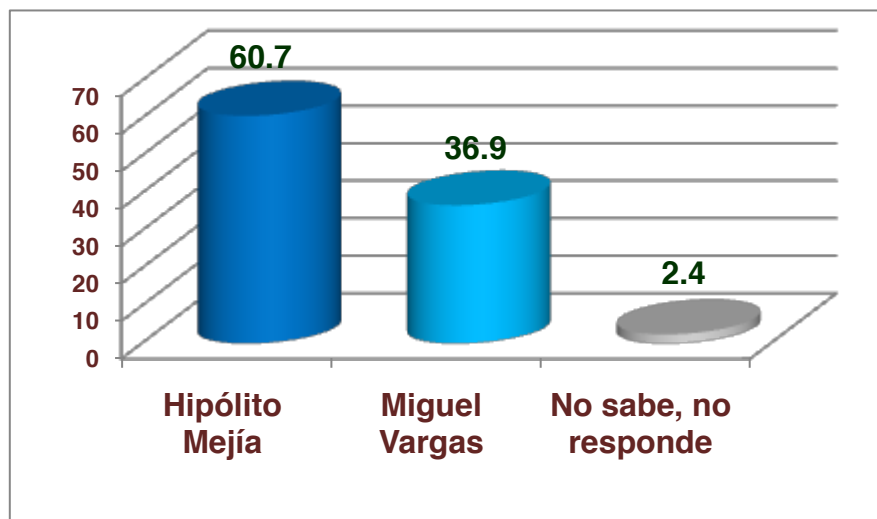
Fuente: La Encuesta del CEC (18-20 de febrero, 2011)

CUADRO COMPARATIVO DE LA INTENCIÓN DEL VOTO DE LOS PRECANDIDATOS DEL PRD A LA PRESIDENCIA SEGÚN LAS ENCUESTAS DEL CENTRO ECONÓMICO DEL CIBAO DE JUNIO DEL 2010 HASTA FEBRERO DEL 2011



Fuente: Las Encuestas del CEC (junio 2010 - febrero 2011)

QUIÉN CREE USTED QUE TIENE MÁS POSIBILIDADES DE GANAR LA CONVENCIÓN DEL PRD: HIPÓLITO MEJÍA, O MIGUEL VARGAS? (%)



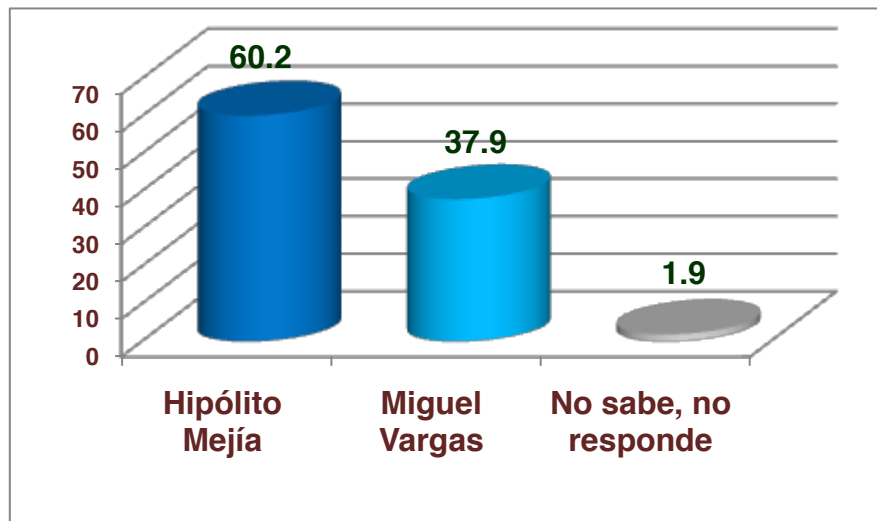
Fuente: La Encuesta del CEC (18-20 de febrero, 2011)

QUIÉN CREE USTED QUE TIENE MÁS POSIBILIDADES DE GANAR LA CONVENCIÓN (POR REGIÓN) (%)

Candidato	Gran Capital	Región Norte	Región Sur	Región Este
Hipólito Mejía	60.6	62.1	53.8	70.1
Miguel Vargas	37.2	35.2	43.8	28.0
No sabe	2.2	2.7	2.4	1.8

Fuente: La Encuesta del CEC (18-20 de febrero, 2011)

PARA EL PRD, QUIÉN ES MÁS CONVENIENTE QUE GANE LA CANDIDATURA PRESIDENCIAL DEL PARTIDO? (%)



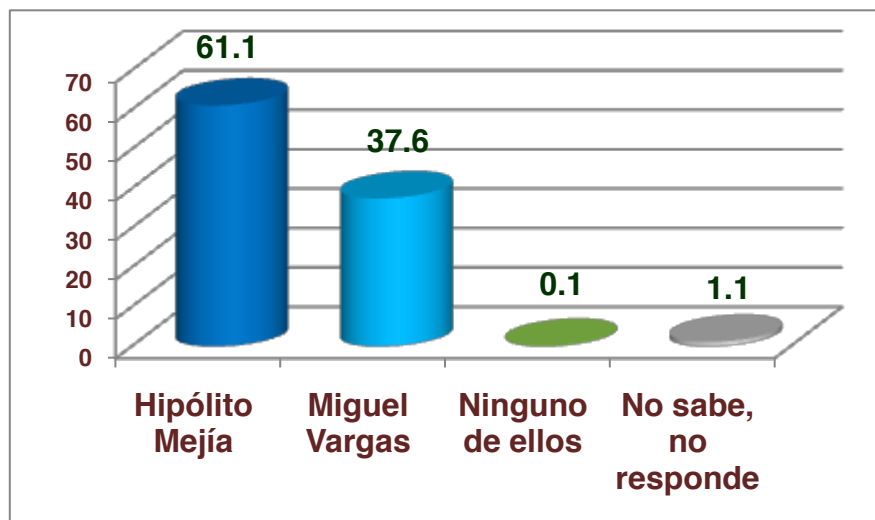
Fuente: La Encuesta del CEC (18-20 de febrero, 2011)

QUIÉN ES MÁS CONVENIENTE QUE GANE LA CANDIDATURA PRESIDENCIAL (POR REGIÓN) (%)

Candidato	Gran Capital	Región Norte	Región Sur	Región Este
Hipólito Mejía	59.9	61.6	54.1	68.3
Miguel Vargas	39.4	36.7	43.8	27.4
No sabe	0.6	1.7	2.1	4.3

Fuente: La Encuesta del CEC (18-20 de febrero, 2011)

Y CUÁL DE ELLOS TIENE MÁS POSIBILIDADES DE GANARLE AL CANDIDATO O CANDIDATA DEL PLD? (%)



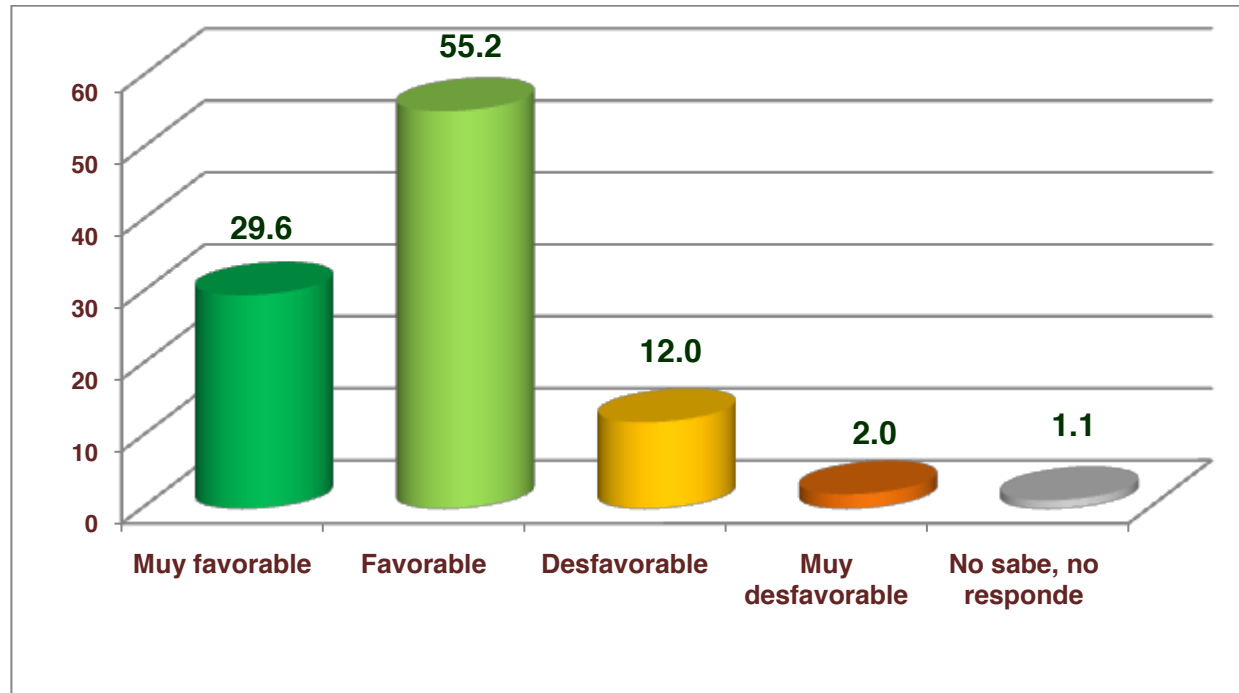
Fuente: La Encuesta del CEC (18-20 de febrero, 2011)

CUÁL DE ELLOS TIENE MÁS POSIBILIDADES DE GANARLE AL CANDIDATO DEL PLD (POR REGIÓN) (%)

Candidato	Gran Capital	Región Norte	Región Sur	Región Este
Hipólito Mejía	60.9	62.2	54.7	70.7
Miguel Vargas	37.2	36.7	44.4	27.4
Ninguno de ellos	0.6	0.0	0.0	0.0
No sabe	1.3	1.0	0.9	1.8

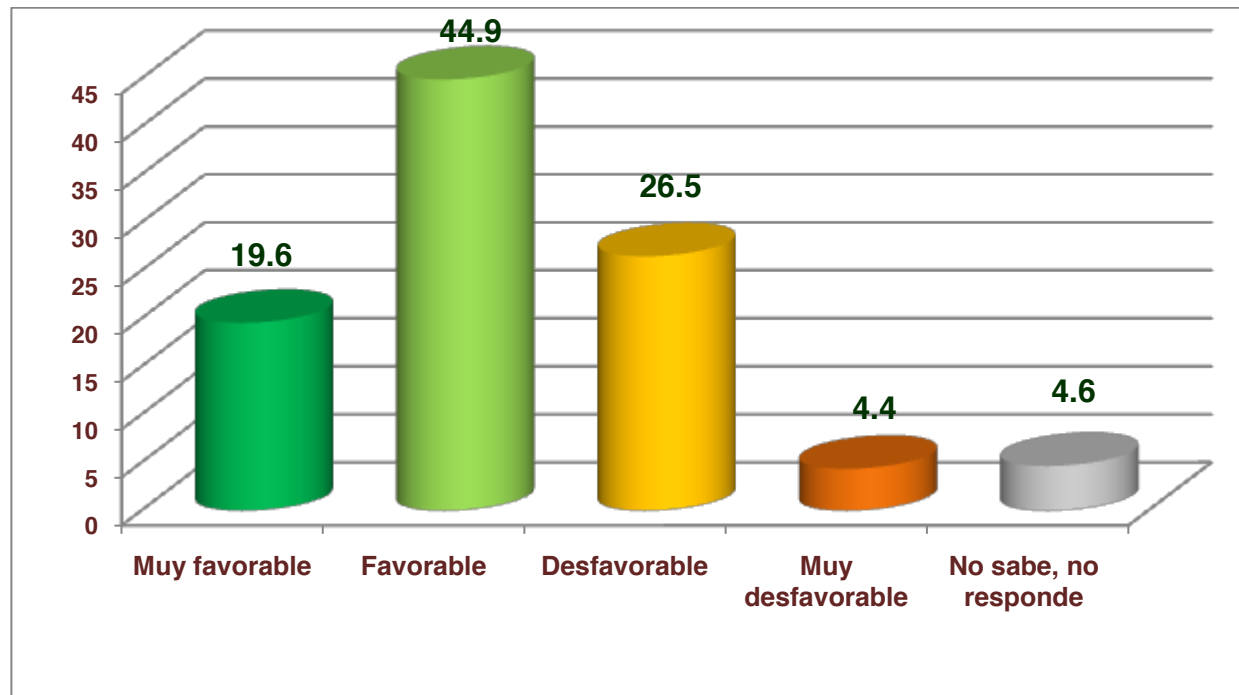
Fuente: La Encuesta del CEC (18-20 de febrero, 2011)

CUÁL IMAGEN TIENE USTED DE HIPÓLITO MEJÍA? (%)



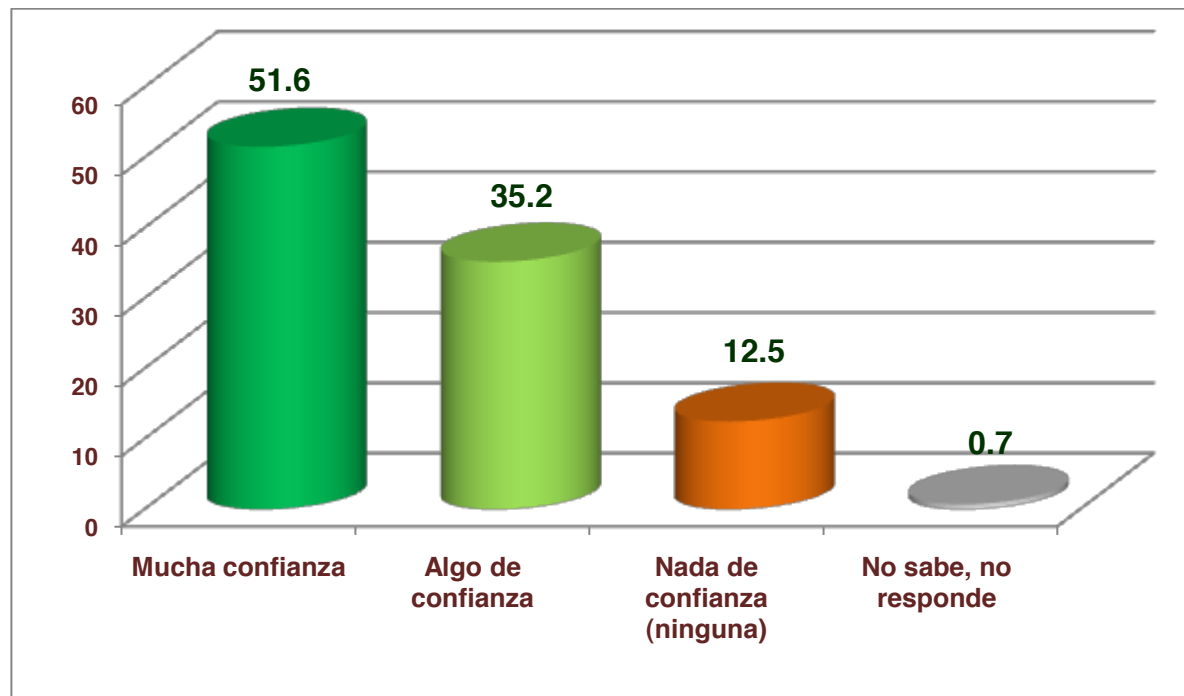
Fuente: La Encuesta del CEC (18-20 de febrero, 2011)

CUÁL IMAGEN TIENE USTED DE MIGUEL VARGAS? (%)



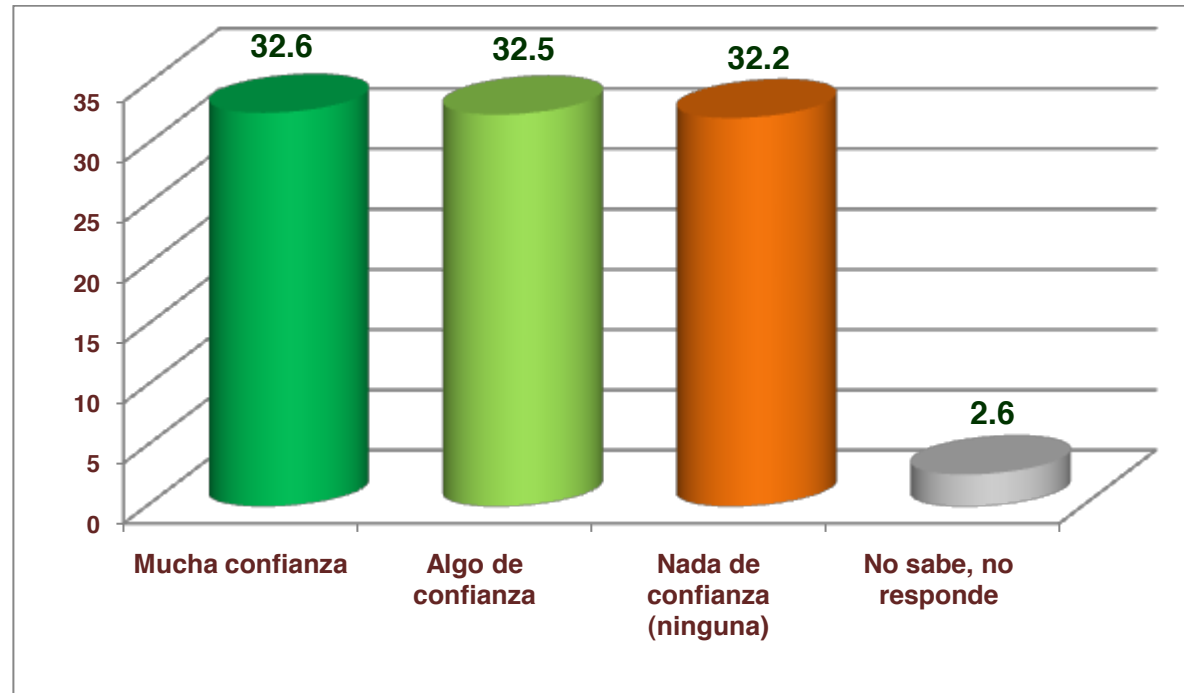
Fuente: La Encuesta del CEC (18-20 de febrero, 2011)

CUÁL ES EL NIVEL DE CONFIANZA QUE USTED TIENE EN HIPÓLITO MEJÍA? (%)



Fuente: La Encuesta del CEC (18-20 de febrero, 2011)

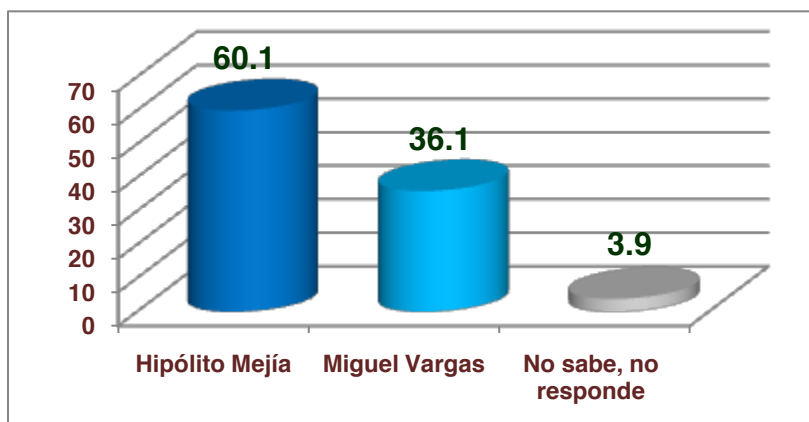
CUÁL ES EL NIVEL DE CONFIANZA QUE USTED TIENE EN MIGUEL VARGAS? (%)



Fuente: La Encuesta del CEC (18-20 de febrero, 2011)

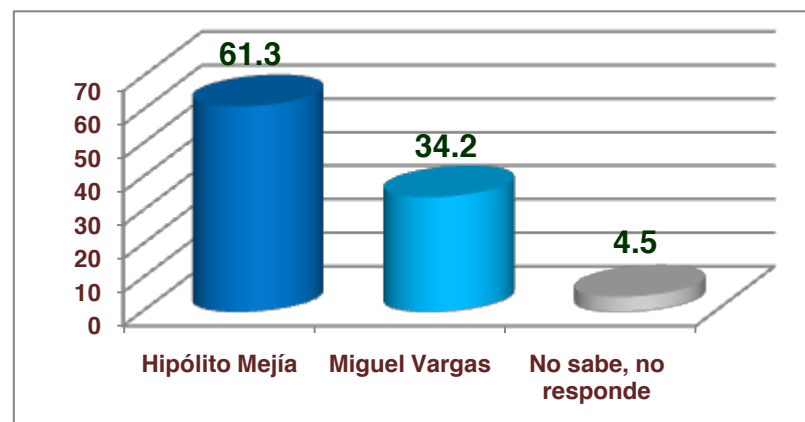
ENTRE MIGUEL VARGAS, E HIPÓLITO MEJÍA, QUIÉN CREE USTED QUE HARÍA MEJOR LO SIGUIENTE... (%)

Crear empleos



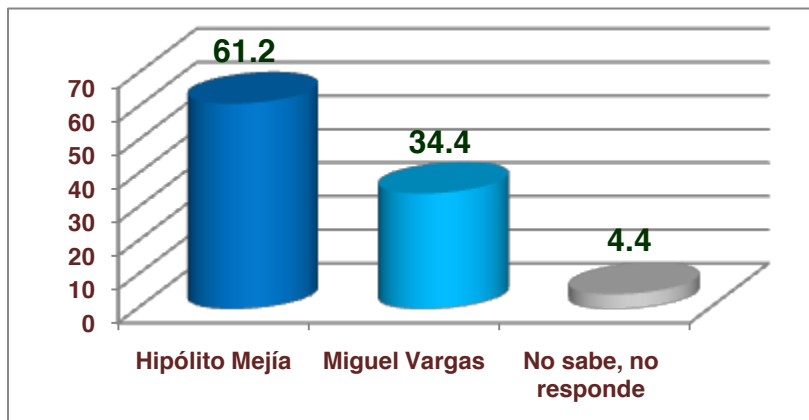
Fuente: La Encuesta del CEC (18-20 de febrero, 2011)

Combatir la delincuencia



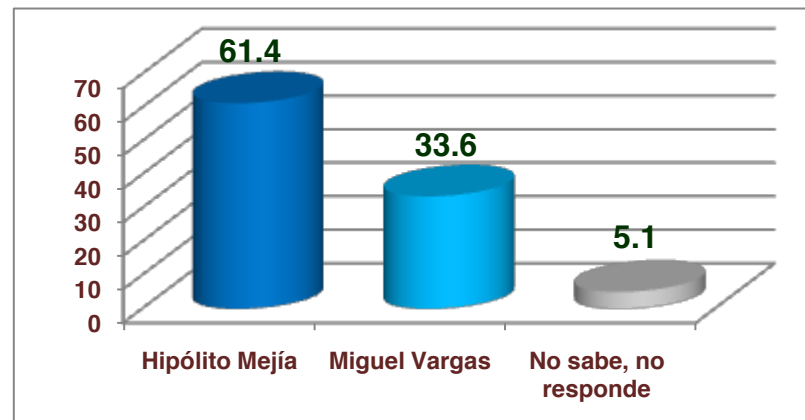
Fuente: La Encuesta del CEC (18-20 de febrero, 2011)

Luchar contra la corrupción



Fuente: La Encuesta del CEC (18-20 de febrero, 2011)

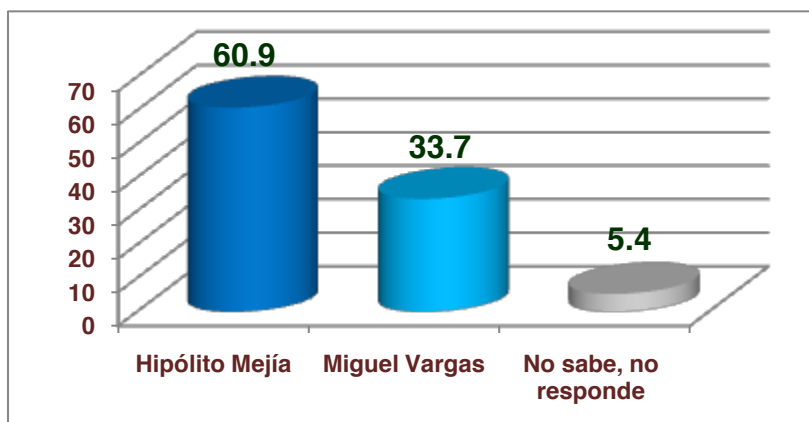
Luchar contra el narcotráfico



Fuente: La Encuesta del CEC (18-20 de febrero, 2011)

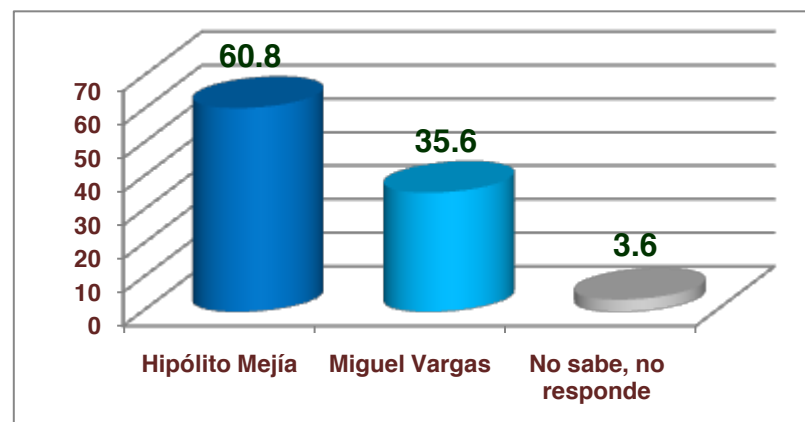
ENTRE MIGUEL VARGAS, E HIPÓLITO MEJÍA, QUIÉN CREE USTED QUE HARÍA MEJOR LO SIGUIENTE... (%) (continuación)

Resolver los problemas del pueblo



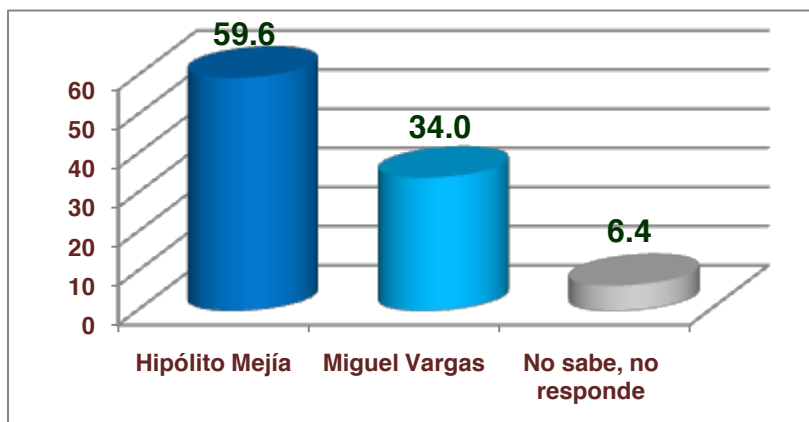
Fuente: La Encuesta del CEC (18-20 de febrero, 2011)

Ganarle al candidato del PLD



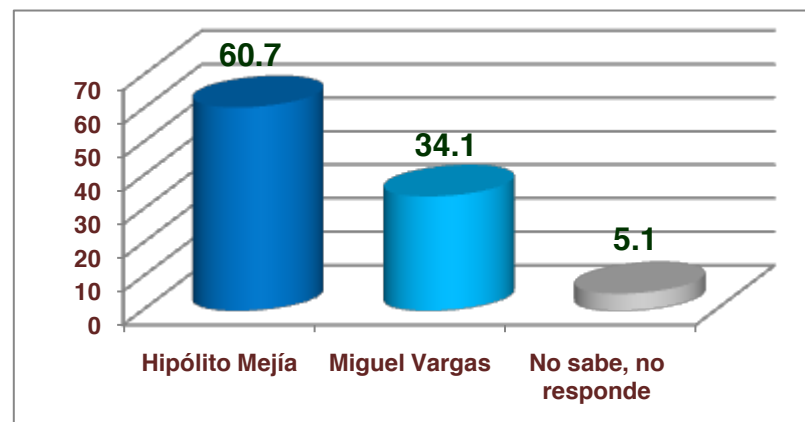
Fuente: La Encuesta del CEC (18-20 de febrero, 2011)

Unir el PRD después de la Convención interna



Fuente: La Encuesta del CEC (18-20 de febrero, 2011)

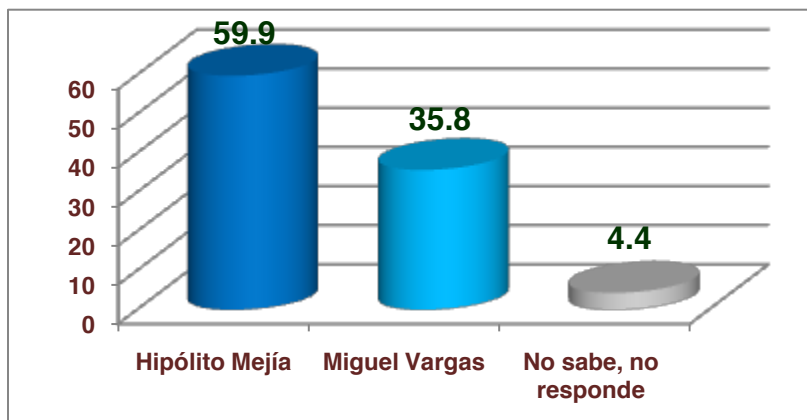
Cumplir las promesas



Fuente: La Encuesta del CEC (18-20 de febrero, 2011)

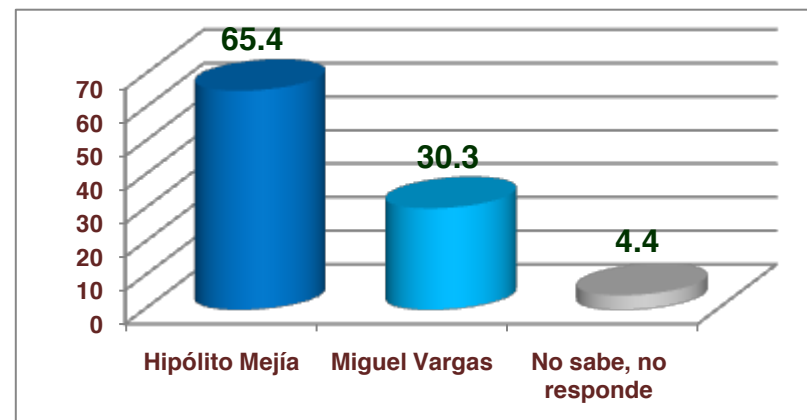
ENTRE MIGUEL VARGAS, E HIPÓLITO MEJÍA, QUIÉN CREE USTED QUE HARÍA MEJOR LO SIGUIENTE... (%) (continuación)

Mejorar la economía



Fuente: La Encuesta del CEC (18-20 de febrero, 2011)

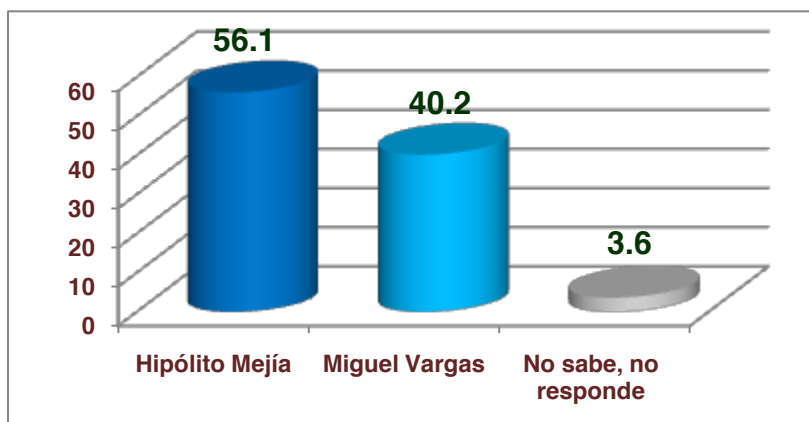
Ser un crítico fuerte de Leonel Fernández y del PLD



Fuente: La Encuesta del CEC (18-20 de febrero, 2011)

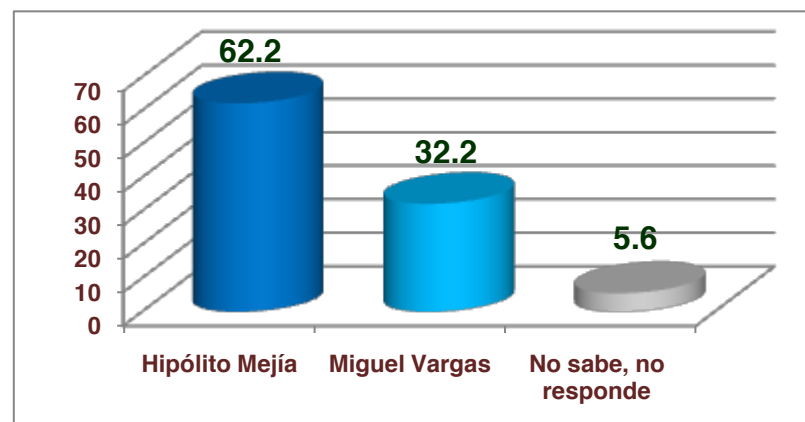
ENTRE MIGUEL VARGAS, E HIPÓLITO MEJÍA, QUIÉN CREE USTED QUE SE DESCRIBE MEJOR CON LO SIGUIENTE... (%)

Más capaz



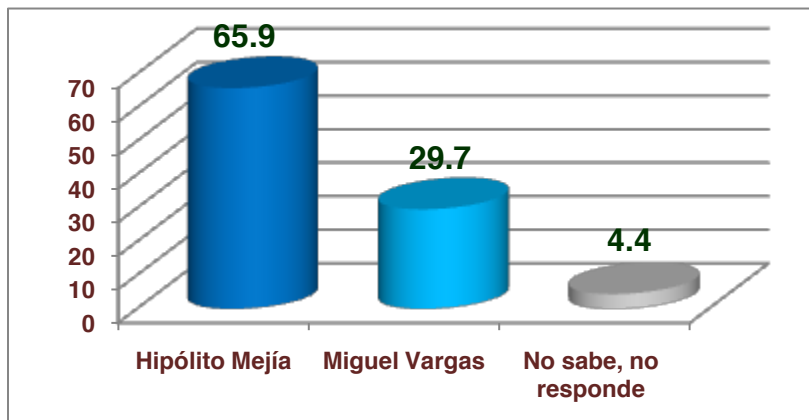
Fuente: La Encuesta del CEC (18-20 de febrero, 2011)

Trabajador



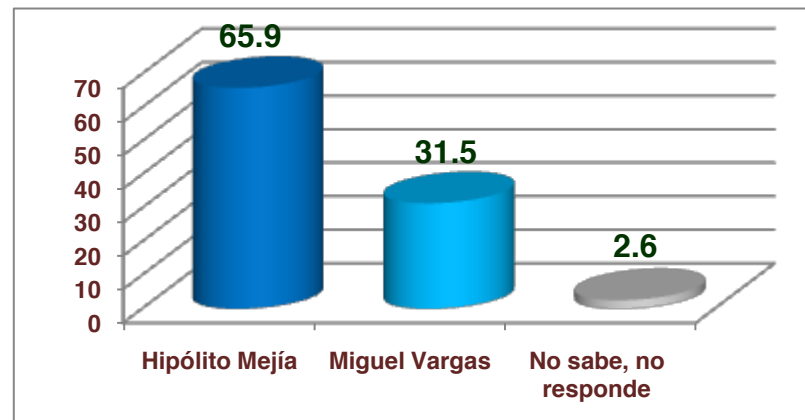
Fuente: La Encuesta del CEC (18-20 de febrero, 2011)

Sincero



Fuente: La Encuesta del CEC (18-20 de febrero, 2011)

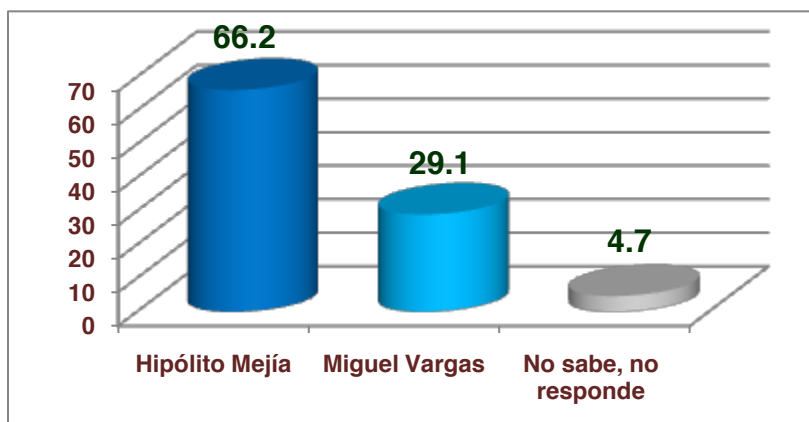
Honrado



Fuente: La Encuesta del CEC (18-20 de febrero, 2011)

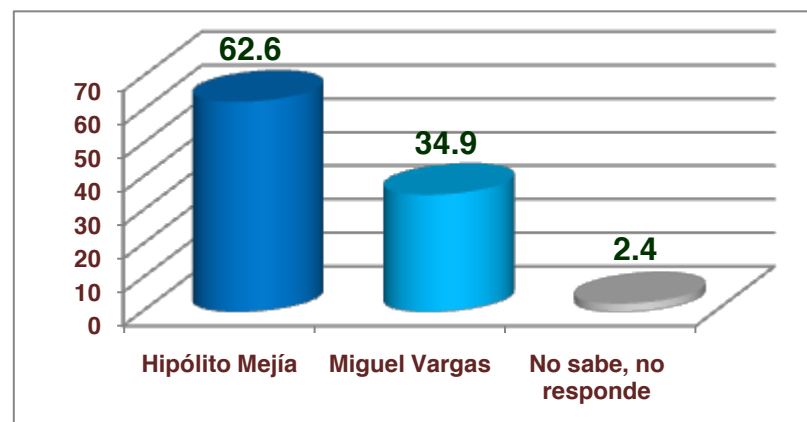
ENTRE MIGUEL VARGAS, E HIPÓLITO MEJÍA, QUIÉN CREE USTED QUE SE DESCRIBE MEJOR CON LO SIGUIENTE... (%) (continuación)

Humilde



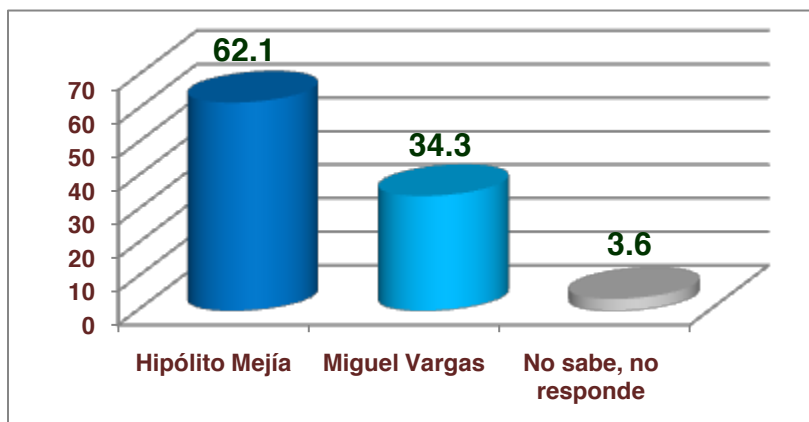
Fuente: La Encuesta del CEC (18-20 de febrero, 2011)

Le tiene más confianza



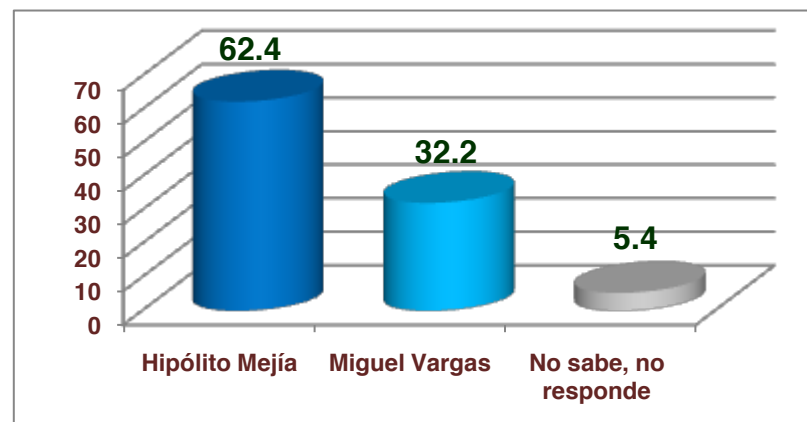
Fuente: La Encuesta del CEC (18-20 de febrero, 2011)

Tiene don de mando



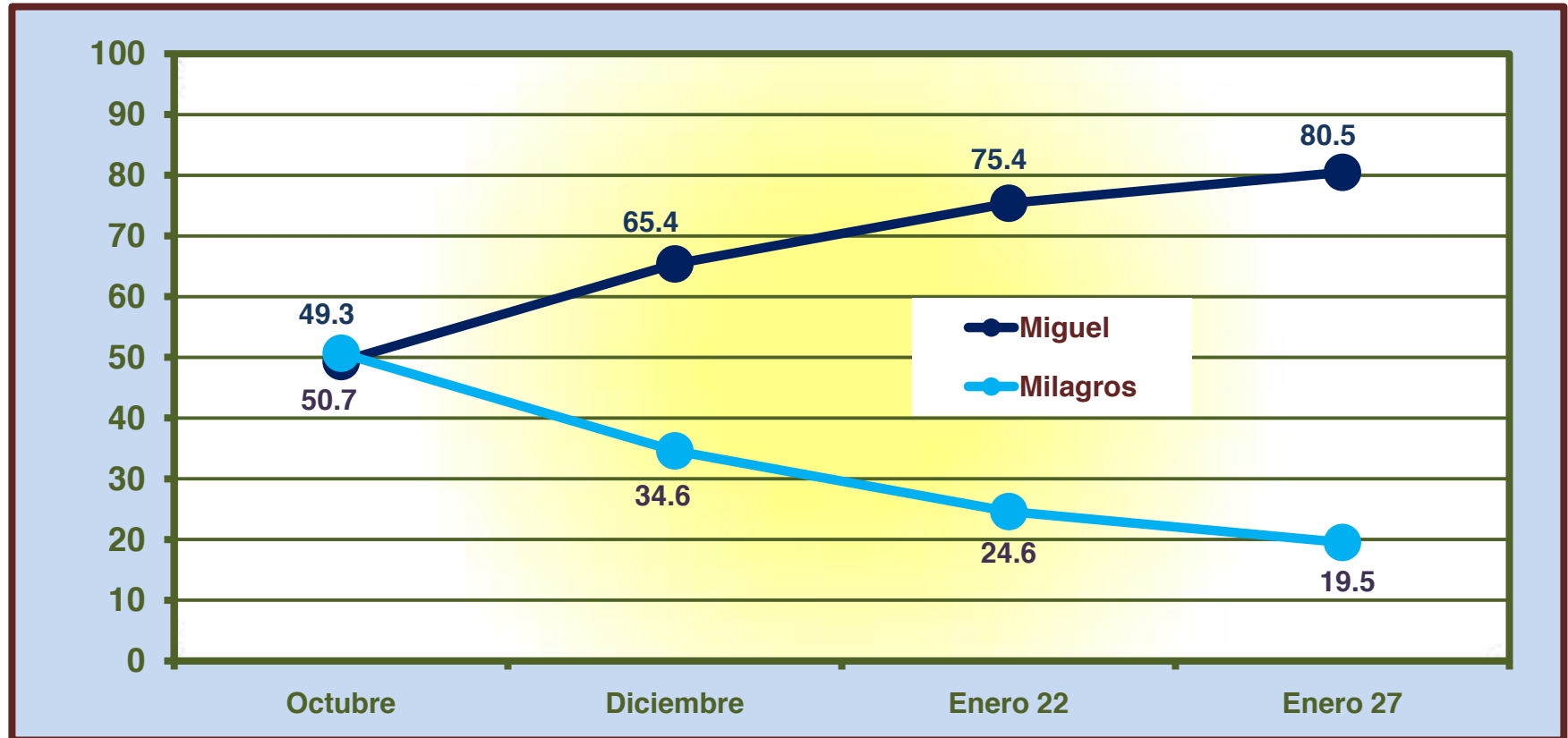
Fuente: La Encuesta del CEC (18-20 de febrero, 2011)

Cumple con su palabra



Fuente: La Encuesta del CEC (18-20 de febrero, 2011)

CONVENCIÓN DEL PRD DEL 2008



Fuente: Las Encuestas del CEC (octubre 2007 - enero 2008)

Para la Convención del 2008 del PRD, los servicios del Centro Económico del Cibao, fueron contratados por el equipo de Doña Milagros Ortiz Bosch. La primera encuesta se ejecutó en octubre del 2007 y a pesar de que Doña Milagros encabezaba la intención del voto de los perredeístas apenas con un 1.4% de diferencia contra Miguel Vargas Maldonado, no se volvió a medir, sino en diciembre. Cuando se midió en diciembre, la diferencia a favor de Miguel Vargas había alcanzado 30.8 puntos porcentuales, como se puede ver en gráfico.

A principios de enero, en la tercera encuesta, Miguel Vargas alcanzaba un 75.4% del voto perredeísta y Doña Milagros un 24.6%. En la 4ta. y última encuesta del Centro Económico del Cibao, para Doña Milagros, Miguel Vargas obtuvo un 80.5% y Doña Milagros un 19.5%, exactamente los porcentajes que recibieron en la Convención. Cuando comenzaron a llegar los resultados de la Convención del PRD que coincidían con los del Centro Económico del Cibao, provocó que Doña Milagros reconociera públicamente, antes del 1er. boletín, la victoria de Miguel Vargas Maldonado.